



การชี้แจง

งบประมาณรายจ่ายประจำปีงบประมาณ พ.ศ. 2569

ต่อคณะกรรมการวิสามัญพิจารณาศึกษาร่างพระราชบัญญัติ
งบประมาณรายจ่าย ประจำปีงบประมาณ พ.ศ. 2569 วุฒิสภา

สถาบันพัฒนาองค์กรชุมชน (องค์การมหาชน)

Community Organizations Development Institute (CODI)

วิสัยทัศน์ พันธกิจ

สถาบันพัฒนาองค์กรชุมชน (องค์การมหาชน)



ปี 2579 ชุมชนท้องถิ่น
มีความเข้มแข็ง
เต็มพื้นที่ประเทศไทย

- 1 ส่งเสริมความเข้มแข็งองค์กรชุมชนและ
เครือข่ายพัฒนาที่อยู่อาศัย ชีวิตความ
เป็นอยู่ของสมาชิกในชุมชน
- 2 ให้ความช่วยเหลือด้านการเงิน สินเชื่อ
- 3 เชื่อมโยงเครือข่ายองค์กรชุมชน
- 4 ประสานความร่วมมือพหุภาคี

ภาพรวมงบประมาณ

ของหน่วยงานรับงบประมาณ 3 ปีย้อนหลัง

ปี 2567

ปี 2568

ปี 2569

รวมทั้งสิ้น

1,376.2387

1,836.6645

1,814.2083

รายจ่ายประจำ

400.3867

726.8445

690.5023

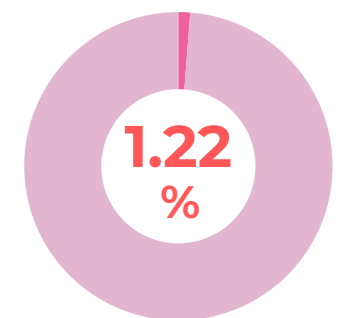
รายจ่ายลงทุน

975.8520

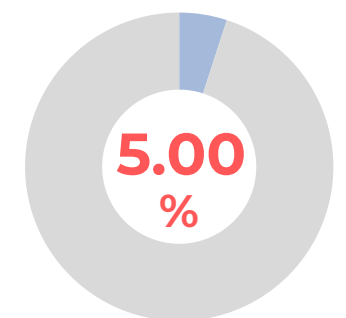
1,109.8200

1,123.7060

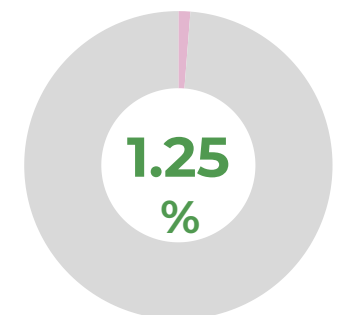
เปรียบเทียบ
68 - 69



▼ 22.4562 au.



▼ 36.3422 au.



▲ 13.8860 au.

ภาพรวมแผนงาน ผลผลิต/โครงการ

จำแนกตามงบประมาณ

01 แผนงานยุทธศาสตร์เสริมสร้างพลังทางสังคม **49.2216 ล้านบาท**

- 📍 โครงการพัฒนาและส่งเสริมศักยภาพเครือข่ายสู่การเป็นหุ้นส่วนในการพัฒนาสังคม **49.2216 ลบ.**

02 แผนงานยุทธศาสตร์มาตรการแบบเจาะจงกลุ่มเป้าหมาย **1,763.7759 ล้านบาท**

- 📍 โครงการเสริมสร้างความมั่นคงด้านที่อยู่อาศัย **1,585.4070 ลบ.**
- 📍 โครงการพัฒนาระบบการคุ้มครองทางสังคมและสวัสดิการสังคม **178.3689 ลบ.**

03 แผนงานบูรณาการต่อต้านการทุจริตและประพฤติมิชอบ **1.2108 ล้านบาท**

- 📍 โครงการป้องกันและต่อต้านการทุจริตโดยการมีส่วนร่วมของเครือข่ายภาคประชาชนและองค์กรชุมชน **1.2108 ลบ.**

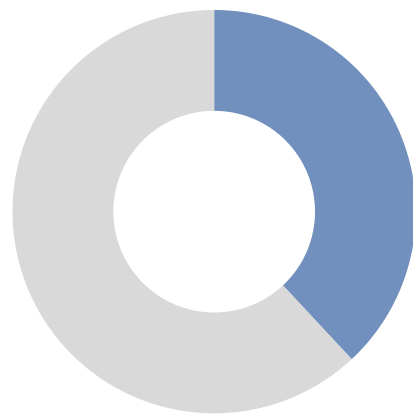
ภาพรวมแผนงาน ผลผลิต/โครงการ

จำแนกตามงบรายจ่าย

รวมทุกแผนงาน

1,814.2083 ล้านบาท

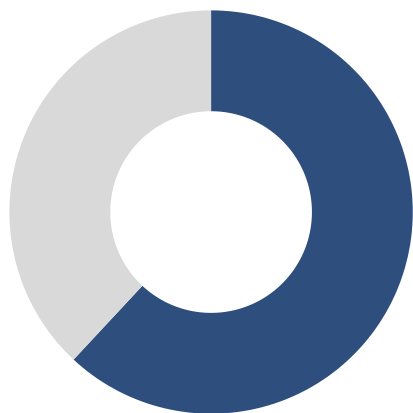
รายจ่ายประจำ



690.5023 ล้านบาท

คิดเป็นร้อยละ 38.06%

รายจ่ายลงทุน



1,123.7060 ล้านบาท



คิดเป็นร้อยละ 61.94 %

โครงการสำคัญที่ดำเนินในปีงบประมาณ 2569

สถาบันพัฒนาองค์กรชุมชน (องค์การมหาชน)

 แผนงานยุทธศาสตร์มาตรการแบบเจาะจงกลุ่มเป้าหมาย เพื่อแก้ปัญหาเฉพาะกลุ่ม

01 โครงการเสริมสร้างความมั่นคงด้านที่อยู่อาศัย

 1,585.4070 ลบ.  21,611 คร.

1.1 บ้านมั่นคง 3,370 คร. 302.6260 ลบ.

1.2 บ้านพอเพียง 15,625 คร. 625.0000 ลบ.

1.3 ชุมชนริมคลองเปรมประชากร 151 คร. 26.5760 ลบ.

1.4 ผู้มีรายได้น้อยที่ได้รับผลกระทบจาก

ระบบราง 2,300 คร. 626.7500 ลบ.

1.5 ที่อยู่อาศัยชั่วคราว 165 คร. 4.4550 ลบ.

02 โครงการพัฒนาระบบการคุ้มครองทางสังคมและจัดสวัสดิการสังคม

 178.3689 ลบ.

 500 กองทุน

2.1 สนับสนุนการจัดสวัสดิการชุมชน
500 กองทุน 178.3689 ลบ.
(ครอบคลุมสมาชิก 444,460 คน)

 แผนงานยุทธศาสตร์เสริมสร้างพลังทางสังคม

03 โครงการพัฒนาและส่งเสริมศักยภาพเครือข่ายสู่การเป็นหุ้นส่วนในการพัฒนาสังคม


 49.2216 ลบ.  350 ตำบล


3.1 พัฒนาศักยภาพสภาองค์กรชุมชนในการพัฒนาชุมชนท้องถิ่น
250 ตำบล 7.5500 ลบ.

3.2 เสริมสร้างระบบนิเวศ (Eco-system) ชุมชนท้องถิ่นฯ เตรียมความพร้อมรับมือกับสถานการณ์ที่ส่งผลกระทบต่อชุมชน 100 ตำบล 41.6716 ลบ.

 แผนงานบูรณาการต่อต้านการทุจริตและประพฤติมิชอบ

04 โครงการป้องกันและต่อต้านการทุจริตโดยการมีส่วนร่วมของเครือข่ายภาคประชาชนและองค์กรชุมชน

 1.2108 ลบ.

 15 ตำบล/เมือง

ผลสัมฤทธิ์
ที่คาดว่าจะ
ได้รับ



องค์กรชุมชนและเครือข่ายองค์กรชุมชน
มีบทบาทในการแก้ไขปัญหาและพัฒนาชีวิต
ความเป็นอยู่ของสมาชิกในชุมชนอย่างต่อเนื่อง

ชุมชนผู้มีรายได้น้อยในเมืองและชนบท
มีความมั่นคงในที่อยู่อาศัยและคุณภาพชีวิตที่ดีขึ้น



ผลการเบิกจ่ายงบประมาณปี 2568

สถาบันพัฒนาองค์กรชุมชน (องค์การมหาชน)

ผลการเบิกจ่ายงบประมาณปี 2568

พ.ร.บ. 68

1,836.6645 ล้านบาท

ผลเบิกจ่าย

1,802.2340 ล้านบาท

คงเหลือ

34.4305 ล้านบาท



98.13 %

หมายเหตุ : ผลการเบิกจ่าย ณ วันที่ 31 พฤษภาคม 2568

ผลการดำเนินงานที่สำคัญในปี 2567 - 2568

สถาบันพัฒนาองค์กรชุมชน (องค์การมหาชน)



กลุ่มเป้าหมาย และ ผลงานสำคัญ

เศรษฐกิจและ
ทุนชุมชน

ชุมชนเข้มแข็ง
จัดการตนเอง



01 กลไกขับเคลื่อนในพื้นที่

พัฒนาสภาองค์กรชุมชน

ในปี 2567 จำนวน 800 ตำบล และในปี 2568
จำนวน 700 ตำบล เป็นกลไกกลางเชื่อมโยงและสร้าง
การมีส่วนร่วมแก้ไขปัญหาและพัฒนาชุมชนท้องถิ่น

02 ระบบสวัสดิการชุมชน

สนับสนุนการจัดสวัสดิการชุมชน

- ปี 2567 สนับสนุน 1,377 กองทุน ครอบคลุมสมาชิก 810,750 คน
 - ปี 2568 สนับสนุน 1,469 กองทุน ครอบคลุมสมาชิก 1,870,896 คน
- ดูแลสมาชิกในชุมชนตั้งแต่เกิด แก่ เจ็บ ตาย

"สร้างหลักประกันความมั่นคงในชีวิตของคนในชุมชน"

03 ความเข้มแข็งของชุมชน



3.1 เสริมสร้างความเข้มแข็งชุมชน
ท้องถิ่นด้วยระบบข้อมูล TPMAP และ
ข้อมูลที่เกี่ยวข้อง 100 ตำบล
สู่แผนพัฒนาและแก้ไขปัญหา
ความเดือดร้อนอย่างเป็นรูปธรรม

3.2 พัฒนาคุณภาพชีวิตผู้มี
รายได้น้อย 575 ตำบล
ตามปัญหาความต้องการ บริบท
พื้นที่ เช่น ความมั่นคงทางอาหาร
การประกอบอาชีพ สิ่งแวดล้อม

3.3 ป้องกันและต่อต้านการทุจริต
โดยการมีส่วนร่วมของเครือข่าย
ภาคประชาชน 225 ตำบล
สร้างวัฒนธรรมสุจริตและเฟื่องฟู
การประพฤตินิชอบ

04 ความมั่นคงด้านที่อยู่อาศัยของผู้มีรายได้น้อย

พัฒนาที่อยู่อาศัยผู้มีรายได้น้อยในเมืองและชนบท 56,554 ครัวเรือน
(ผลสะสมปี 2546 - 2567 จำนวน 333,270 ครัวเรือน)



- | 4.1 บ้านมั่นคง | 4.2 บ้านริมคลอง | 4.3 บ้านริมราง | 4.4 บ้านพอเพียง | 4.5 ที่อยู่อาศัยชั่วคราว |
|---|---|---|--|---|
| แก้ไขปัญหาชุมชนแออัด/ ชุมชนบุกรุก 7,992 ครัวเรือน 347 ชุมชน | แก้ปัญหารुकล้ำริมคลอง เปรมประชากร 180 ครัวเรือน 4 ชุมชน | แก้ไขปัญหาผู้ได้รับผลกระทบ ระบบราง 2,450 ครัวเรือน 48 ชุมชน | ซ่อมแซม/ปรับปรุงที่อยู่อาศัย ที่มีสภาพทรุดโทรม 43,471 ครัวเรือน 3,148 ตำบล | กรณีไฟไหม้ ไล่อื้อ ภัยพิบัติ ครัวเรือน มีที่อยู่อาศัยรองรับ เฉพาะหน้า 2,461 ครัวเรือน |





ขอขอบคุณ

คณะกรรมการวิสามัญพิจารณาศึกษาร่างพระราชบัญญัติ
งบประมาณรายจ่าย ประจำปีงบประมาณ พ.ศ. 2569 วุฒิสภา

สถาบันพัฒนาองค์กรชุมชน (องค์การมหาชน)

Community Organizations Development Institute (CODI)